



Material

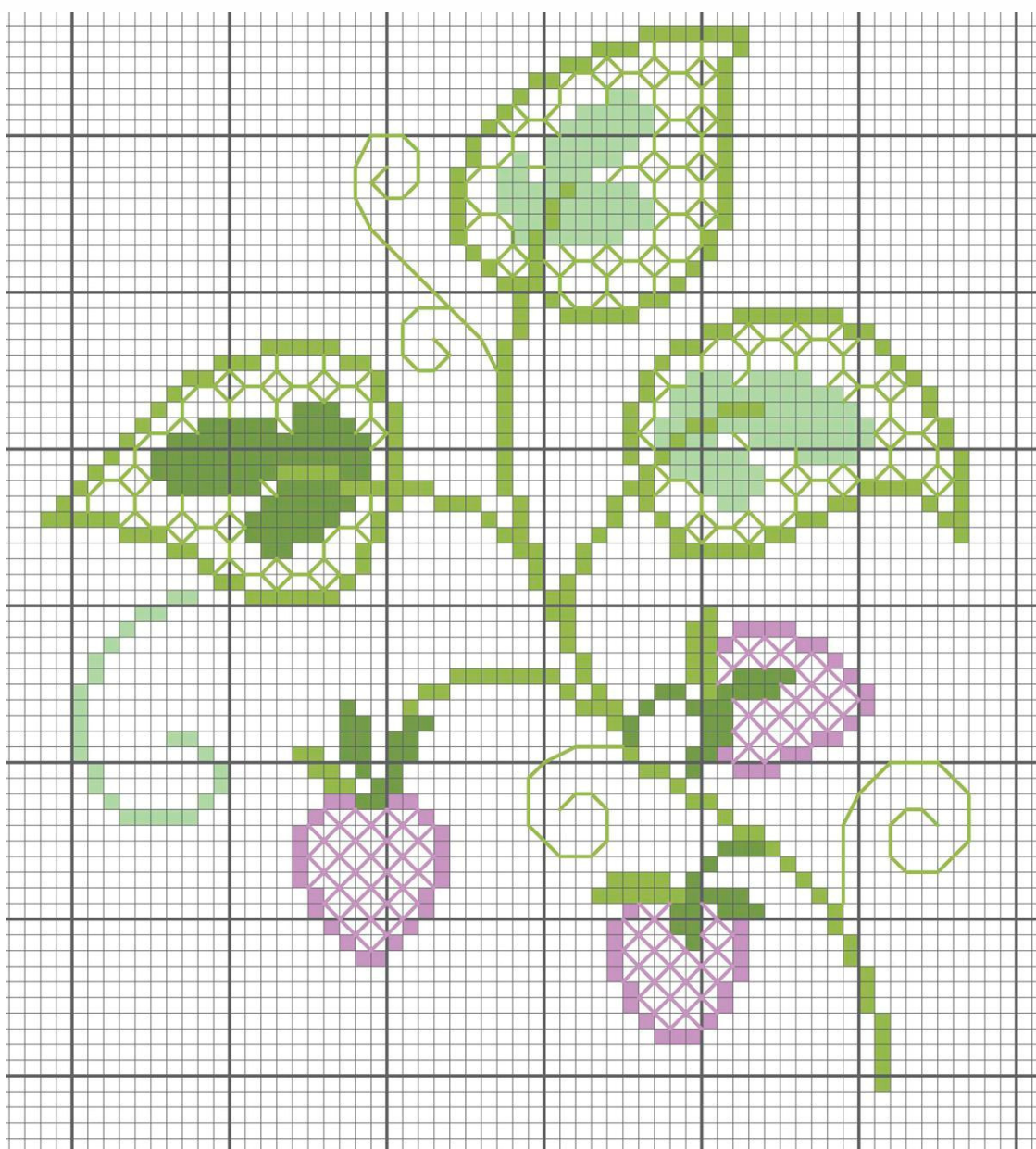
- Tecidos Rowan ou FreeSpirit: 112 x 47 cm tecido2; 95 x 25 cm tecido 1.
- 16 x 22 cm de quadrilé Coats.
- Anchor Mouliné nas cores referenciadas no esquema.
- Agulha de bordar.
- Linha de costura Coats Cotton.
- Asas Prym para bolsas.
- Pasta de enchimento.
- Tecido liso para o forro.





Execução

Bordado: Marque o centro do tecido com um alinhavo em cor contrastante. Comece a bordar pelo centro seguindo o esquema do bordado. Bordar com 2 fios de linha para o ponto de cruz e para o ponto atrás.

Corte os tecidos de acordo com o molde em anexo. Na parte da frente cós o bordado. Colocar a pasta de enchimento entre o tecido e o forro. Prenda as asas.



-  = Ponto de cruz bordado a 2 fios
-  = Ponto atrás bordado a 2 fios

